

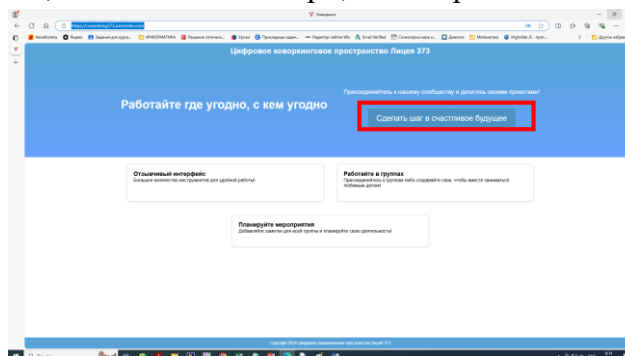
РУКОВОДСТВО ПОЛЬЗОВАТЕЛЯ ЦИФРОВОГО КОВОРКИНГОВОГО ПРОСТРАНСТВА ГБОУ ЛИЦЕЯ №373 МОСКОВСКОГО РАЙОНА САНКТ-ПЕТЕРБУРГА

1. Перейти по адресу: <https://coworking373.onrender.com>



по короткой ссылке: <https://clck.ru/3DatKw> или QR-коду:

2. Мы приветствуем вас, вы подошли к двери, за которой вас ждет много интересного



3. Нажмите на кнопку: «Сделать первый шаг в счастливое будущее»
4. Откроется форма входа:

Создание аккаунта

Введите электронную почту

Придумайте пароль

Введите имя и фамилию

Выберите роль:
Ученик

Уже есть аккаунт?

Если это первое посещение ресурса и вам нужна регистрация, введите адрес электронной почты, придумайте сложный пароль, укажите имя и фамилию и выберите роль (ученик, учитель).

Если у вас уже есть аккаунт укажите в окне электронную почту и пароль, используемые при регистрации.

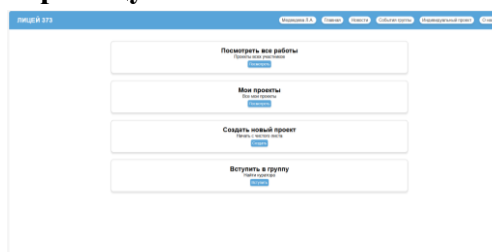
Вход

Введите электронную почту

Введите пароль

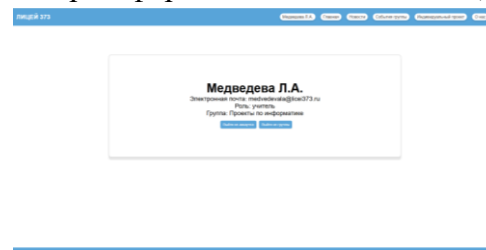
Зарегистрироваться

5. Вы попадаете на главную страницу:

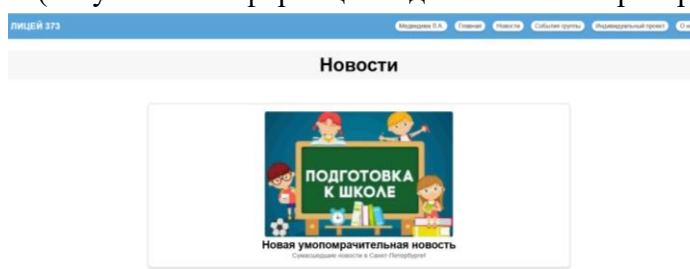


Верхнее меню предоставляет следующие возможности:

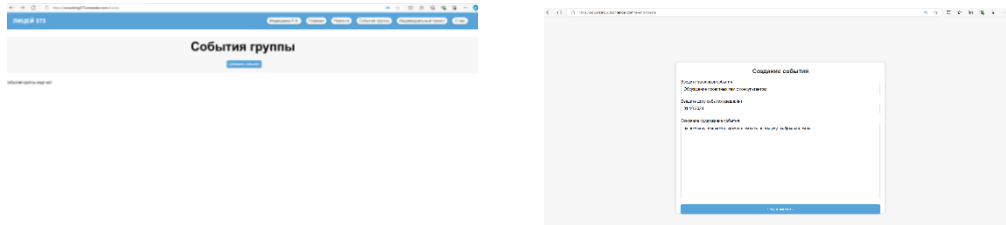
- а) кнопка с фамилией (просмотр информации о пользователе)



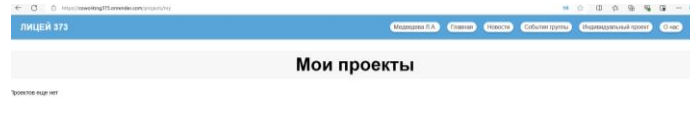
- б) кнопка «Новости» (актуальная информация о деятельности пространства)



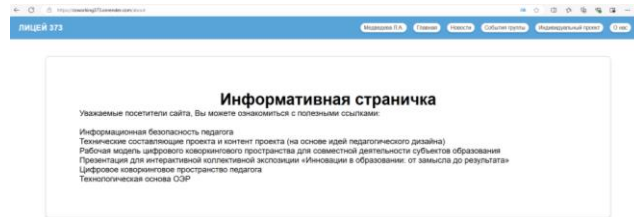
в) кнопка «События» (групповой функционал по событиям)



г) кнопка «Индивидуальный проект» (просмотр проекта руководителем, учителем предметником, участниками группы)

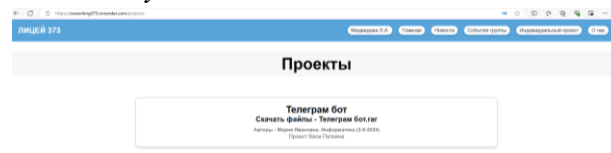


д) кнопка «О нас» (полезная информация)



На главной странице пользователю можно:

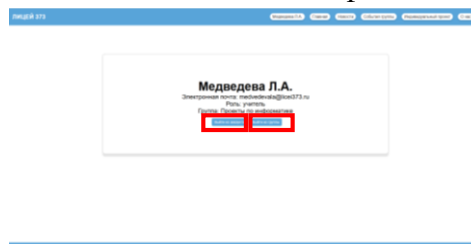
а) просмотреть проект любого участника:



б) создать и загрузить новый проект:

в) вступить в группу (название и пароль указывает руководитель):

6. Выход из группы и аккаунта возможен по кнопке с фамилией из верхнего меню:



7. Ведется активная работа по расширению возможностей и улучшению интерфейса.